



VISITANTES

4,9 millones

↑ **83% vs 2020**

62%
Nacionales

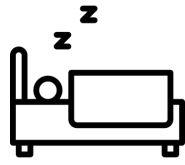
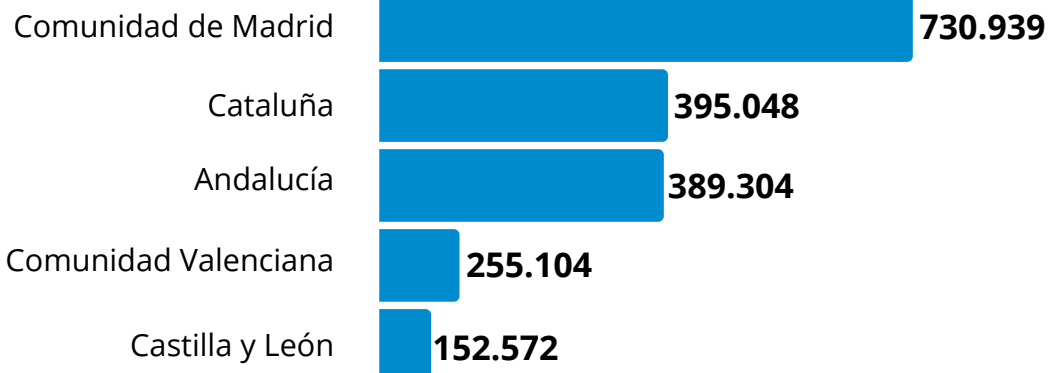



38%
Internacionales

TOP 5 MERCADOS EMISORES

EE.UU.	Francia	Italia	Portugal	Alemania
239.524	200.356	147.371	92.716	87.354

TOP 5 MERCADOS NACIONALES

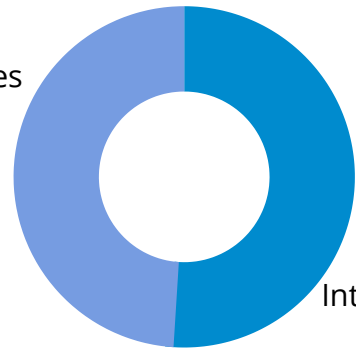


PERNOCTACIONES

10,9 millones

↑ **77% vs 2020**

55%
Nacionales



45%
Internacionales

ESTANCIA MEDIA **2,2** noches



GASTO

GASTO TOTAL

5.773 millones €

↑ **152% vs 2020**

GASTO MEDIO DIARIO

239 €

↑ **29% vs 2020**

HOTELES



597 hoteles



69.296 plazas hoteleras



7.042 personal ocupado



46% grado ocup. habit.

79,84 €

ADR

40,14 €

RevPAR

CONECTIVIDAD



21 provincias conectadas por alta velocidad



145 conexiones directas

Top 3 llegadas aéreas:

→ **Francia**

→ **Italia**

→ **Alemania**